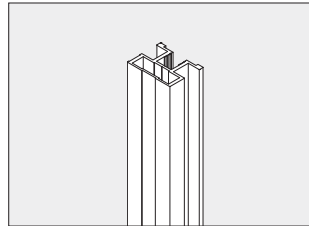
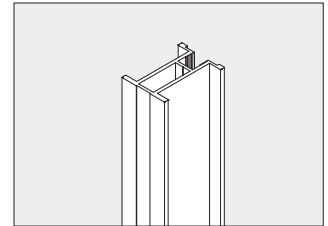


Systembeschreibung

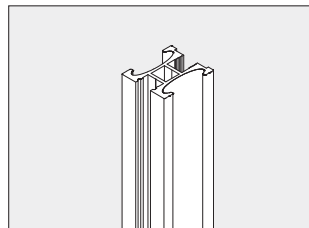
Hängeschiebetürsystem optional mit optimierter Mechanik durch selbstschließende Türdämpfer. Einseitig, beidseitig oder mittig. Optional Verkleidungsprofile einseitig, beidseitig und mittig.



Art.-Nr. 301
senkr. Rahmenprofil, ST 2000



Art.-Nr. 326
senkr. Rahmenprofil, ST 2400



Art.-Nr. 322
senkr. Rahmenprofil, ST 2500

Technik

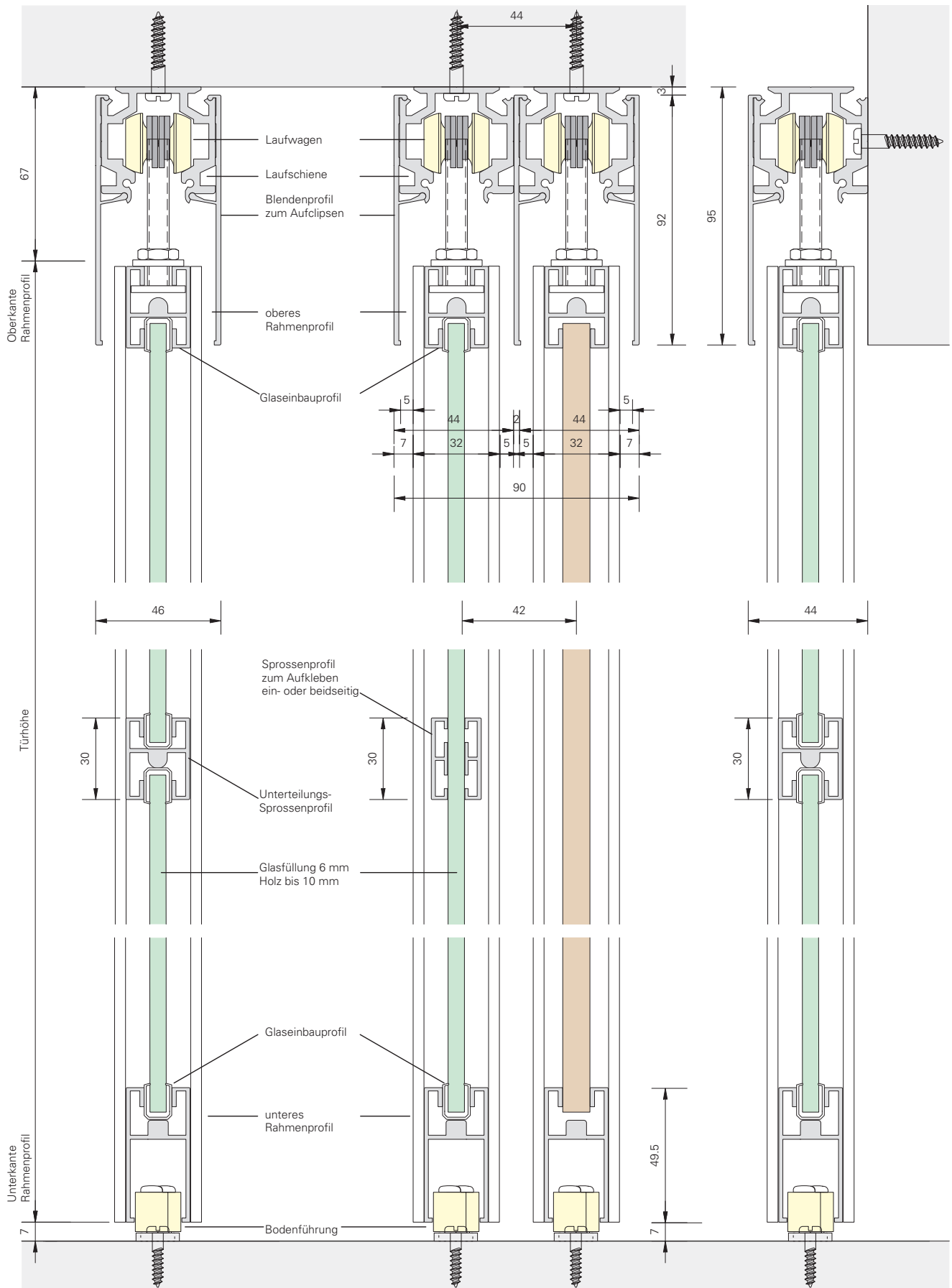
- Türgewicht bis maximal 75 kg
- Füllungen: Holz, Spiegel und Glas sowie Acrylglas
- 4, 6 und 8 mm Dicke mit KU Einbauprofil
- 10 mm Dicke ohne Gashalteprofil
- Türbreiten von 600 bis 2000 mm
- Türhöhen bis 3000 mm
- Höhenausgleich möglich bis 8 mm
- selbstschließende Türdämpfer, siehe Seite 169

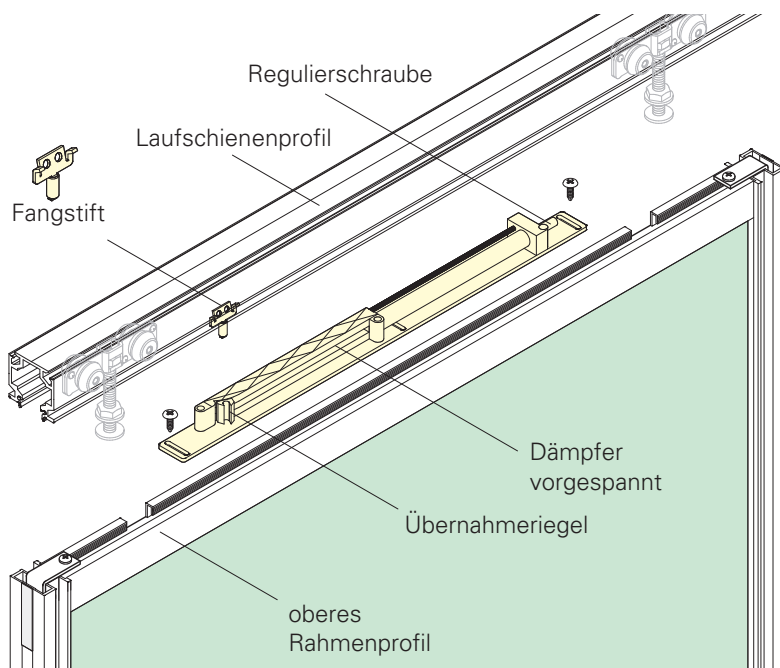
Feststehende Elemente auf Anfrage

Standardoberflächen

- Silber matt eloxiert
- Edelstahlähnlich geschliffen, eloxiert
- Weiß RAL 9016

Gerne bieten wir Ihnen auf Anfrage auch Sonderfarben. Wahlweise lackiert oder eloxiert.



**Lieferumfang**

Art. Nr. 356 / 357 für Türen von 25 bis 50 kg mit Einstellmöglichkeit

Art. Nr. 358 / 359 für Türen von 50 bis 70 kg mit Einstellmöglichkeit

Für jeden gedämpften Anschlag wird ein Dämpfungselement mit einem Fangstift und den Befestigungsschrauben geliefert. (1 Dämpfungselement, 1 Fangstift mit 2 Sicherungsschrauben)